

# ***Dunwore OZ-150H 12V 3500mg Auton otsonaattori***





## ***Käyttöohjeet***

Lue käyttöohjeet huolellisesti ennen otsonaattorin käyttöä

## WARNING

This air unit is not a medical device. Do not stop or alter any medical therapy programs or medications without the advice of your physician. Excessive ozone concentrations may cause mucous membrane or respiratory irritation.

	<b>VAROITUS</b> Sähköiskun vaara, älä avaa tuotetta	
<b>HUOMIO</b>		
<b>HUOMIO: VÄLTTÄÄKSESI SÄHKÖISKUN VAARAN, ÄLÄ AVAA KANTTA. OTSONOINTILEVYJÄ EI TARVITSE VAIHTAA EIKÄ KONETTA HUOLTA.</b>		

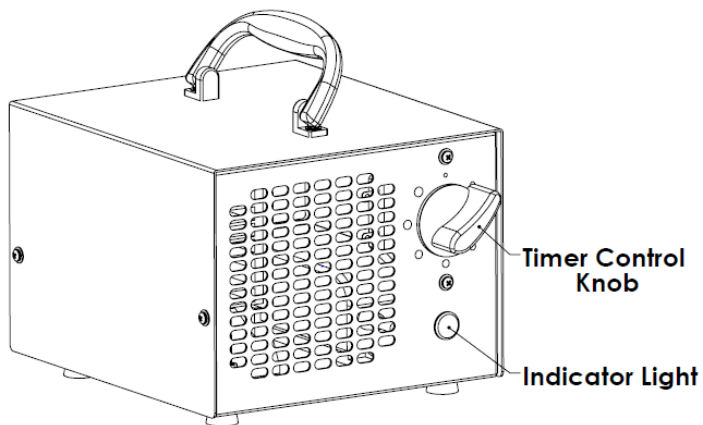
Salamamerkki osoittaa, että yksikön sisällä olevat eristämättömät materiaalit voivat aiheuttaa sähköiskun. Kaikkien turvallisuuden vuoksi älä poista tuotteen koteloitua tai muuta tuotteen rakennetta.

## SPECIFICATIONS

Malli:	Dunwore OZ-150H 12V 3500mg
Virta:	<b>DC 12V</b>
Virran kulutus:	40W
Keraamiset levyt (1 kpl):	90X50MM
Ilmavirta:	Max 80 CFM(2.24 M <sup>3</sup> /min)
Hapetin:	3.5 g/h
(DB):	30 Db
Koko(mm):	W175xH150xD205MM
Paino:	2.0Kgs(4.4Lbs)

# Otsonaattorin käyttö

(Etupuolelta)



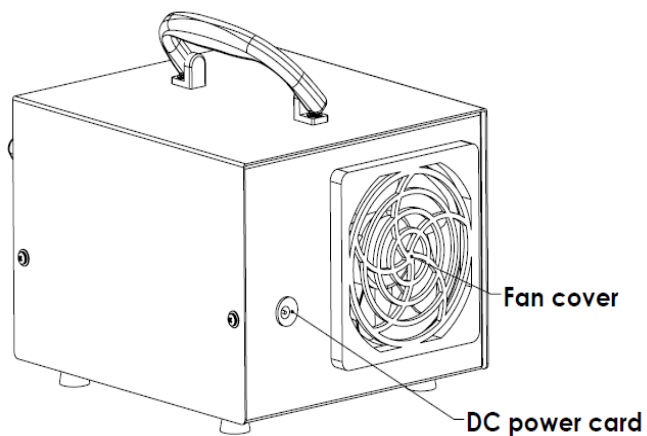
## Ajastin (Timer Control Knob)

Käännä myötäpäivään asettaaksesi ajan välille 0-120 min

## Virtailmaisin (Indicator Light)

Palaa tuotteen ollessa käynnissä

**(Takaosa)**



**Virtajohto**

**1.5 m**

**(Power Cord)**

# KÄYTTÖ

Otsonaattori on suunniteltu hajujen ja tuoksujen poistamiseen tyhjästä tiloista. Tuotteessa on ajastin joka sammuttaa ajastimen viimeistään kahden tunnin kuluttua. Otsonaattorin lakattua puhdistamasta, odota vähintään 40 minuuttia ennen palaamista tilaan. Avaa välittömästi kaikki mahdolliset tuuletuskanavat ja ikkunat ja anna tuulettua läpikotaisin. Kun olet varma että tuulettuminen on riittävää, odota vielä hetken aikaa ennen kuin palaat takaisin tilaan.

## Käyttö

- Sulje ajoneuvon ovet ja ikkunat
- Varmista ettei tilaan jää ihmisiä tai eläimiä
- Aseta otsonaattori mahdollisimman lähelle mahdollista hajun aiheuttajaa
- Työnnä pistoke tupakansytyttimeen
- Aseta ajastin halutulle ajalle ja poistu ajoneuvosta
- Kun otsonaattori on sammunut, odota vähintään 40 min ennen kuin palaat tuulettamaan tilan.
- Tuuleta ajoneuvo hyvin huolellisesti

## Takuu

Otsonaattorilla on kolmen vuoden rajoitettu takuu.

Takuu ei kata epänormaalia käyttöä, laitteen kaltoinkohtelua tai muuta materiaaleista johtumatonta ongelmaa.

Maahantuojaja: Suomitradng Oy, Ollilanojankatu 2, Suomi

